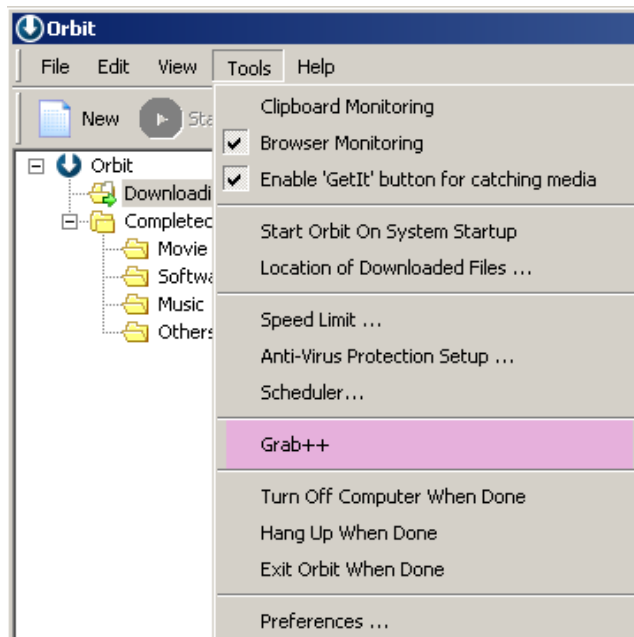
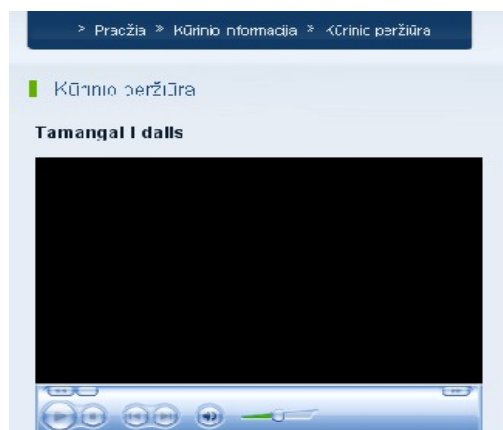


Kaip įsirašyti video iš LRT aukso fondo

1. Parsisiūsti ir įsdiegti **Orbit Downloader** (<http://www.orbitdownloader.com/lt/index.htm>)
2. Pasileisti įdiegtą programą.
3. Pasileisti **Grab++** įrankį:

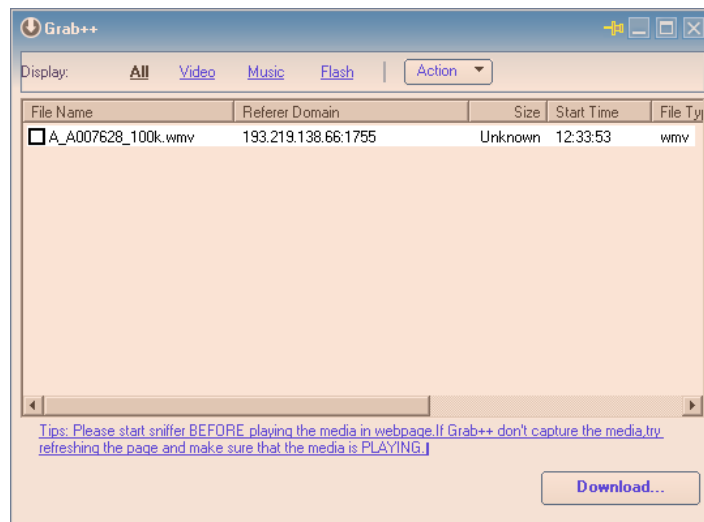


4. Pasileisti **Internet Explorer**.
5. Pereiti į LRT aukso fondo puslapį (<http://fondas.lrt.lt>), susirasti¹ norimą video, ir pereiti į peržiūros puslapį.



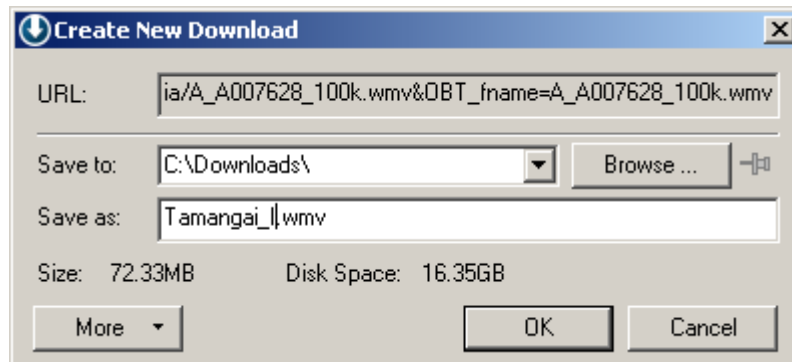
6. Paleisti video ir pereiti į **Grab++**
7. **Grab++** lange atsiras grojamas failas.

¹ Užsiregistravę LRT aukso fondo puslapyje turėsite galimybę iškoti medžiagos pagal įvairius parametrus



8. Jį pažymėti ir spausti mygtuką „**Download**“

9. Esant norui, galima iškart pakeisti failo pavadinimą laukelyje „**Save as:**“.



10. Paspausti mygtuką „**OK**“.